



RESULTS

REVISED





Rank	Name	CGA Code													Total		
			Score	Rk	Pen	Score	Rk	Pen	Score	Rk	Pen	Score	Rk	Pen			
1	TRIKOMITI C.	CYP	D	8.225	24.475	(2)	8.525	25.275	(1)	8.450	25.200	(1)	8.575	25.125	(1)	100.075	Q
			A	8.350	0.05		8.400	0.05		8.500			8.350				
			E	7.950			8.400			8.250			8.200				
2	JOHNSTON Naazmi	AUS	D	8.225	25.025	(1)	8.375	25.025	(2)	8.050	24.550	(2)	8.375	25.025	(2)	99.625	Q
			A	8.400			8.400			8.400			8.350				
			E	8.400			8.250			8.100			8.300				
3	KOON Elaine	MAS	D	8.075	23.925	(3)	7.625	24.075	(4)	8.350	23.900	(3)	8.075	24.725	(3)	96.625	Q
			A	7.900			8.300	0.05		8.100			8.450				
			E	7.950			8.200			7.450			8.200				
4	JONES Francesca	WAL	D	7.125	22.875	(7)	7.650	24.150	(3)	7.575	23.675	(4)	7.400	23.600	(4)	94.300	Q
			A	8.000			8.150			8.150			8.050				
			E	7.750			8.350			7.950			8.150				
5	ABDUL WAHID N.	MAS	D	7.600	23.550	(4)	7.600	23.650	(5)	8.000	22.900	(8)	7.250	22.850	(5)	92.950	Q
			A	7.850	0.05		8.050			7.800	0.40		7.850				
			E	8.150			8.000			7.500			7.750				
6	CHAMILOVA Mariam	CAN	D	7.875	23.275	(5)	7.300	22.600	(8)	7.550	23.250	(6)	7.550	22.750	(6)	91.875	Q
			A	7.900	0.10		7.750			8.150			7.650				
			E	7.600			7.550			7.550			7.550				
7	MURRAY Janine	AUS	D	6.925	22.925	(6)	7.100	22.550	(9)	7.625	23.275	(5)	7.200	22.650	(8)	91.400	Q
			A	8.000			7.900			7.950			7.900				
			E	8.000			7.550			7.700			7.550				
8	PRINCE Danielle	AUS	D	6.375	22.325	(9)	7.000	22.350	(11)	6.650	22.400	(10)	6.475	21.925	(10)	89.000	
			A	8.050			7.850			8.000			7.900	0.05			
			E	7.900			7.500			7.750			7.600				
9	HUTCHISON Lynne	ENG	D	6.200	21.450	(13)	7.525	23.475	(6)	6.475	20.675	(16)	7.125	22.725	(7)	88.325	Q
			A	7.600			7.900			7.400	0.20		7.800				
			E	7.650			8.050			7.000			7.800				
10	MJEKULA Sibongile	RSA	D	6.975	22.275	(10)	6.850	22.500	(10)	6.675	21.625	(12)	6.600	21.850	(11)	88.250	Q
			A	7.750	0.05		7.850			7.550			7.950	0.25			
			E	7.600			7.800			7.400			7.550				
11	MANTCHEVA Demetra	CAN	D	6.300	21.750	(12)	6.800	20.800	(16)	7.175	22.825	(9)	6.925	21.975	(9)	87.350	Q
			A	7.950			7.500	0.25		8.000	0.05		7.800	0.05			
			E	7.500			6.750			7.700			7.300				
12	MARTINCEK Alexandra	CAN	D	5.900	21.000	(15)	6.475	21.525	(13)	7.550	23.050	(7)	6.475	21.325	(13)	86.900	
			A	7.700			7.700			7.800			7.450				
			E	7.400			7.350			7.700			7.400				
13	FOX Francesca	ENG	D	6.850	22.350	(8)	6.900	22.200	(12)	6.750	21.050	(15)	6.500	21.250	(14)	86.850	Q
			A	7.750			7.800			7.450	0.25		7.450	0.05			
			E	7.750			7.500			7.100			7.350				
14	ENNIS Rachel	ENG	D	5.500	20.400	(16)	7.125	22.825	(7)	6.350	21.700	(11)	6.350	21.450	(12)	86.375	
			A	7.400	0.05		7.650			7.600			7.450				
			E	7.550			8.050			7.750			7.650				
15	RADEMAKERS Mereana	NZL	D	6.325	21.275	(14)	6.050	21.200	(14)	5.950	21.100	(14)	4.750	19.250	(16)	82.825	Q
			A	7.500			7.600			7.650			7.350	0.20			
			E	7.450			7.550			7.500			7.350				
16	OLIVER Keziah	NZL	D	6.575	21.775	(11)	5.800	20.050	(17)	5.550	19.500	(17)	5.400	20.650	(15)	81.975	Q
			A	7.600			7.200			7.350	0.20		7.700				
			E	7.600			7.050			6.800			7.550				
17	ROBSON Kimberley	NZL	D	5.350	20.050	(17)	6.125	20.975	(15)	6.150	21.150	(13)	5.050	19.200	(17)	81.375	
			A	7.450			7.450			7.550			7.350				
			E	7.250			7.400			7.450			6.800				







TUE
12 OCT 2010
14:00

RESULTS

REVISED

Rank	Name	CGA Code													Total
			Score	Rk	Pen	Score	Rk	Pen	Score	Rk	Pen	Score	Rk	Pen	
18	CLOW Victoria	SCO D	4.825	18.775	(18)	4.000	17.050	(19)	5.500	19.450	(18)	5.600	19.000	(18)	74.275 Q
			A	6.950			6.600	0.40		7.050			6.750	0.20	
			E	7.000			6.850			6.900			6.850		
19	CASSAR Georgina	GIB D	4.000	17.550	(22)	3.750	17.450	(18)	3.950	17.650	(23)	3.425	17.025	(21)	69.675 Q
			A	6.900	0.05		6.800			7.050			6.900		
			E	6.700			6.900			6.650			6.700		
20	SURVE P.	IND D	3.950	17.650	(20)	3.100	16.500	(23)	4.575	18.125	(20)	3.650	17.300	(19)	69.575 Q
			A	6.800			6.600			6.900			6.800		
			E	6.900			6.800			6.650			6.850		
21	SHETE Akshata Sanjay	IND D	4.250	18.150	(19)	3.250	16.750	(21)	4.725	18.275	(19)	3.300	16.150	(23)	69.325 R
			A	6.850			6.750			6.700			6.600		
			E	7.050			6.750			6.850			6.250		
22	BOSIO Nicola	GIB D	4.300	17.600	(21)	3.350	16.650	(22)	4.200	17.750	(21)	4.025	17.075	(20)	69.075 R
			A	6.700			6.750			6.900			6.650		
			E	6.600			6.550			6.650			6.400		
23	JOSHI K.	IND D	3.700	17.400	(23)	3.200	17.000	(20)	3.650	17.700	(22)	2.950	16.350	(22)	68.450
			A	6.800			6.900			7.000			6.800		
			E	6.900			6.900			7.050			6.600		

Legend:					
A Artistic score	D Difficulty score	E Execution score	DNF Did Not Finish	DNS Did Not Start	DSQ Disqualified
Pen Penalty	Q Qualified for final	R Reserve	Rk Apparatus Rank		
 Rope	 Hoop	 Ball	 Ribbon		